

本土語言語文能力學習診斷系統使用手冊

目錄

操作說明.....	2
音效問題排除.....	6
診斷結果.....	7

操作說明

1. 點擊網址進入本土語言語文能力學習診斷系統 <https://livestudy.tw/ipt>
2. 依照教育階段選擇國中學生/高中學生。

本土語言語文能力學習診斷

登入 回首頁

國中學生

高中學生

使用說明

3. 閱讀說明後，點擊「進入」。

說明

這個學習診斷功能，是為了國中學生修習本土語文課程而設計，如果你的情況符合以下幾點：

(1) 111學年度國中7年級新生
(2) 國小階段沒有修習本土語文課程，或者國小階段所修習的本土語文課程與國中7年級想修習的本土語文課程不同。(例如：國小階段修習新住民語，國中7年級想修習閩南語)

如果你的情況不完全符合以上幾點敘述，例如：你國小學的是閩南語課程，國中7年級要修的也是閩南語，那麼就不需要做這個學習診斷，可以直接關閉此頁面。

如果你確實符合以上情況，即可開始進行測驗。

進入

4. 輸入「學校名稱」、「姓名」，先選擇國小階段修習的本土語文及新學年想修習的本土語文，點擊「下一步」。

基本資料

學校
直播共學

姓名
陳春嬌

國小修習的本土語文課程

1. 閩南語 2. 閩東語 3. 客語(四縣腔) 4. 客語(海陸腔)
 5. 客語(大埔腔) 6. 客語(饒平腔) 7. 客語(詔安腔) 8. 客語(南四縣腔)
 9. 原住民族語 10. 新住民語

國中7年級想修習的本土語文課程

1. 閩南語 2. 閩東語 3. 客語(四縣腔) 4. 客語(海陸腔)
 5. 客語(大埔腔) 6. 客語(饒平腔) 8. 客語(南四縣腔)

下一步

* 如果國小修習的本土語言和國中/高中相同，則不需要進行學習診斷，可直接關閉頁面。


國小修習的本土語文課程

1. 閩南語 2. 閩東語 3. 客語(四縣腔) 4. 客語(海陸腔)
 5. 客語(大埔腔) 6. 客語(饒平腔) 7. 客語(詔安腔) 8. 客語(南四縣腔)
 9. 原住民族語 10. 新住民語

國中7年級想修習的本土語文課程

1. 閩南語 2. 閩東語 3. 客語(四縣腔) 4. 客語(海陸腔)
 5. 客語(大埔腔) 6. 客語(饒平腔) 8. 客語(南四縣腔)

國小階段和國中7年級修習相同本土語言課程，不需要進行學習診斷，可以直接關閉此頁面。


5. 閱讀測驗流程說明，點擊  式電腦音效，測驗需要聽音檔才能做答，一定要確認電腦音效正常。能正確聽到聲音後，點擊「開始測驗」。如果沒有音效請嘗試[音效問題排除](#)。

本測驗分為兩部分。第一部分為聽力測驗，第二部分為閱讀測驗。請完整進行兩部分的測驗後，列印螢幕上的報表後，再關閉頁面。

請先按以下按鈕測試你的電腦音效，如果聽不到聲音的話，請先檢查電腦的音效設定，或是喇叭、耳機的設定，能夠正確聽到聲音後，再開始進行測驗。

 **一定要先測試過音效正常才能開始測驗!!!**

 **開始測驗**

6. 第一部份:聽力測驗, 題目請點擊題號旁  聽, 再依題目指示選擇的答案。
(灰底白字的選項為選擇的答案, 要變動答題點擊其他選項即可。)

客語四縣腔 國中：聆聽測驗試卷

考生：直播共學 陳春嬌

及格門檻：60分

第一部分：語音聽辨

1.



siin' pai'

siin' paiˇ

siinˇ paiˇ

2.



7. , 填答完第一部份的全部題目後點擊「交卷！」, 進入第二部份。

10.



蛇哥



狗仔



羊仔



交卷！

8. 第二部份為閱讀測驗，依據題目選擇答案，填答後完全部題目後點擊「交卷！」。
(灰底白字的選項為選擇的答案，要變動答題點擊其他選項即可。)

客語四縣腔 國中：閱讀測驗試卷

考生：直播共學 陳春嬌 及格門檻：60分

第一部分：字句

1. 請根據以下個句子，選出「」裡肚最正確的詞彙。「」有你搵手，係正做得完成作品

好勢	毋當
毋知	好得

9. 填答兩部份測驗後顯示分級認證結果，點擊「列印」。
※高中學生如該階段未達通過標準，會再往下一階段進行施測，評估該語別語文能力。

本土語文學習診斷 分級認證結果

受試者學校	受試者姓名	語別	級別	測驗日期
直播共學	春嬌	客語海陸腔	國中	2022-06-08 11:59:12
國中聽力成績		60 / 100	通過	
國中閱讀成績		60 / 100	通過	
列印				

10. 列印請依照各瀏覽器方式進行操作。

- Microsoft Edge

印表機選擇「另存新檔為PDF」，選擇後按下列印。

(如無另存新檔為PDF，也可以選擇Microsoft Print to PDF 或是 Adobe PDF的選項。)

列印

總計：1 頁面

印表機

- 另存新檔為 PDF 1
- 另存新檔為 PDF
- OneNote (Desktop)
- Microsoft XPS Document Writer
- Microsoft Print to PDF
- MF642C/643C/644C-215

儲存 取消

2022/6/14 下午 1:56 本土語文能力學習診斷

本土語文學習診斷 分級認證結果

受試者學校	受試者姓名	語別	級別	測驗日期
A	B	閩東語	國中	2022-06-14 13:51:59
聽力成績		20 / 100	未通過	
閱讀成績		30 / 100	未通過	

- Google Chrome

列印目的地選擇「另存為PDF」，按下儲存。

(如無另存新檔為PDF, 也可以選擇Microsoft Print to PDF 或是 Adobe PDF的選項。)

2022/08/21 11:59

本土語文能力學習診斷

本土語文學習診斷 分級認證結果

受試者學校 直捷共學	受試者姓名 春嬌	級別 客語海陸腔	級別 國中	測驗日期 2022-06-08 11:59:12
國中聽力成績		60 / 100	通過	
國中閱讀成績		60 / 100	通過	

https://pt-formosa.com.tw/level-test/result.html

列印 1 頁

目的地 **另存為 PDF**

網頁 全部

每張工作表頁數 1

邊界 預設值

選項 頁首及頁尾 背景圖形

儲存 取消

- Firefox

列印到選擇「儲存為PDF」, 選擇後按下儲存。

(如無另存新檔為PDF, 也可以選擇Microsoft Print to PDF 或是 Adobe PDF的選項。)

本土語文能力學習診斷

本土語文學習診斷 分級認證結果

受試者學校 A	受試者姓名 B	級別 客語四縣腔	級別 高中	測驗日期 2022-06-16 10:41:34
第 IV 級 聽力成績		50 / 100	未通過	
第 IV 級 閱讀成績		40 / 100	未通過	
第 III 級 聽力成績		20 / 100	未通過	
第 III 級 閱讀成績		30 / 100	未通過	

列印 1 張紙

列印到 **儲存為 PDF**

儲存為 PDF

Save as PDF

Microsoft XPS Document Writer

Microsoft Print to PDF

MF642C/643C/644C-215

Fax

Canon MF642C/643C/644C

Adobe PDF

使用系統對話框列印...

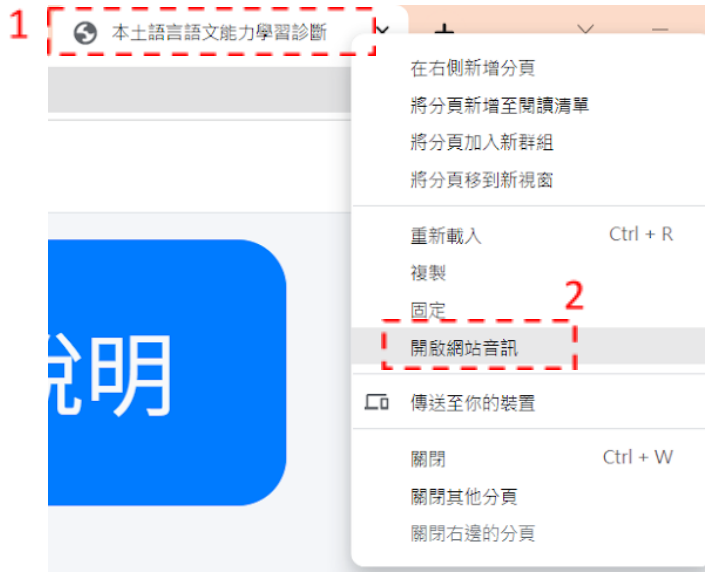
儲存 取消

音效問題排除

先確定是否有另外連接耳機或是外接喇叭的開關有沒有開啟。還是無法排除可嘗試以下方式：

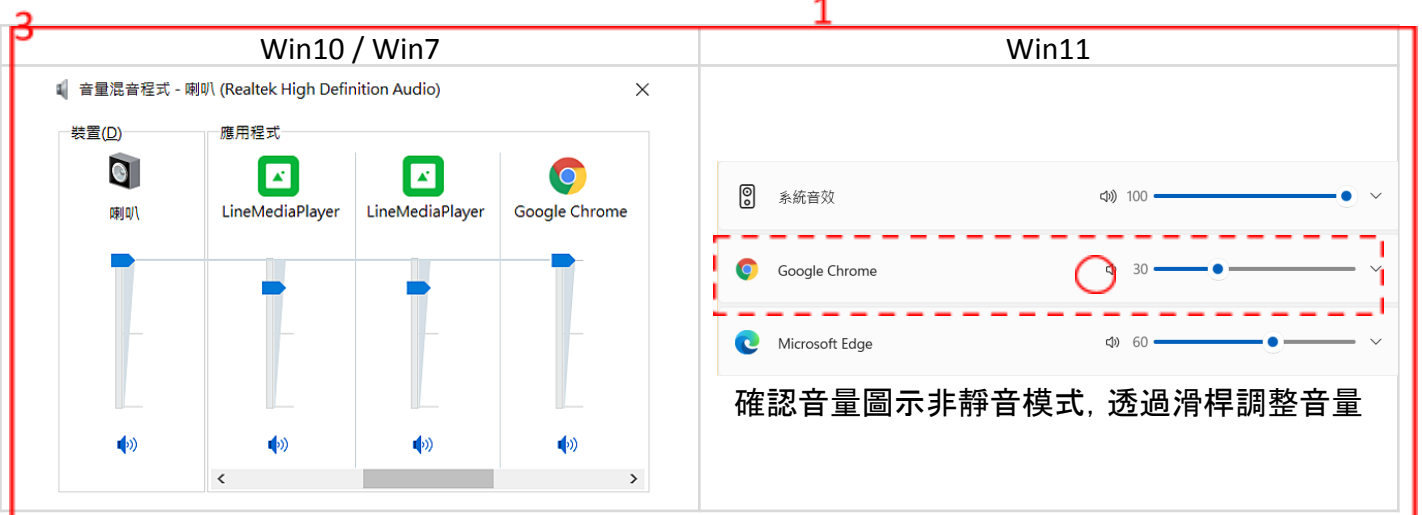
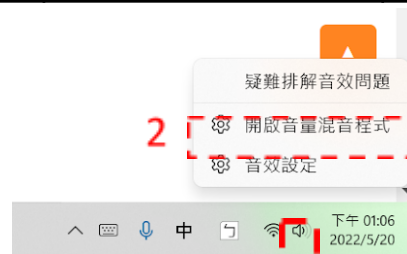
方法1: 在分頁點擊滑鼠右擊彈出下拉選單, 選擇[開啟網站音訊]。

※適用於Microsoft Edge、Google Chrome瀏覽器



方法2: 開啟音量混音程式, 於介面中點擊喇叭圖示解除靜音或者拉動音量控制滑塊啟動音訊。

※適用於各瀏覽器, 依照使用的瀏覽器選擇對應的圖示調整音量。



診斷結果

診斷結果提供給教學人員做為教學的